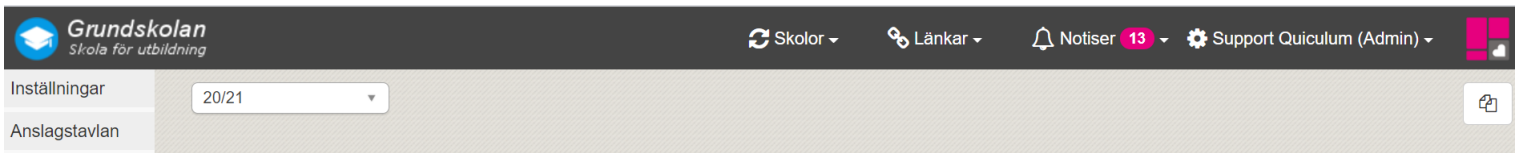




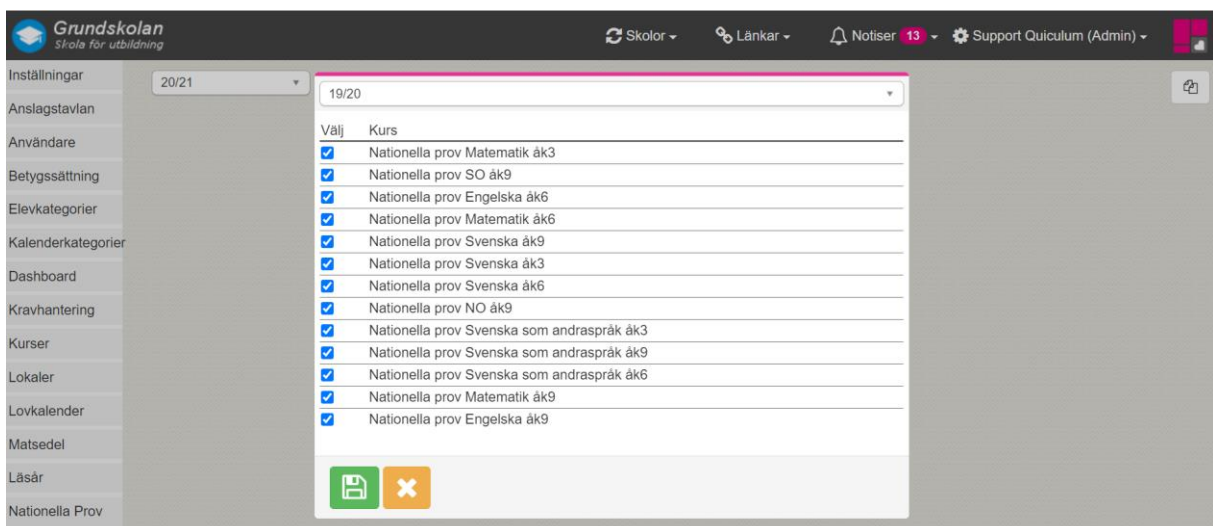
Administrera nationella prov

Denna instruktion beskriver hur du som administratör sätter upp nationella prov samt datum för när lärare har tillgång till att rapportera nationella prov. Har ni administrerat nationella prov tidigare läsår så kan ni kopiera från det tidigare läsåret.

1. Gå till **Verktyg**.
2. Klicka på **Nationella prov** i vänstermenyn.
3. Välj aktuellt läsår i rullistan. Klicka sedan på symbolen i högra hörnet för att kopiera prov från tidigare läsår.



4. Välj det läsår du vill kopiera proven från (oftast föregående läsår). Du får nu upp de nationella prov som är inlagda i Quiculum enligt Skolverkets riktlinjer. Markera de prov som även ska rapporteras detta läsår. Klicka sedan på spara.







(forts nästa sida)

Alla exempelnamn i Quiculum är fiktiva.




Proven är upplagda med koppling till kurser och preliminära start-och slutdatum.

- I kolumnen "Rapportera via" väljer du den kurs (ämne) som har koppling till den eller de undervisningsgrupper som förväntas delta i nationella prov. I rullistan hittar du alla de kurser som skolan har skapat. Det enklaste är att välja en befintlig kurs med koppling till undervisningsgrupp(er) och lärare.



Inställningar	20/21				
Anslagstavlan	Prov	Rapportera via	Startdatum	Slutdatum	Spara
Användare	Nationella prov Matematik åk6	Matematik 4-6, GRGRMAT01	2019-11-15	2020-06-12	
Betygssättning	Nationella prov SO åk9	Geografi 7-9, GRGRGEO01	2019-04-10	2019-06-20	
Elevkategorier	Nationella prov Matematik åk3	Matematik 1-3, GRGRMAT01	2019-04-10	2019-06-14	
Kalenderkategorier	Nationella prov Engelska åk6	Engelska 4-6, GRGRENG01	2019-11-15	2020-06-12	
Dashboard					
Kravhantering					

Notera att skolan kan välja att skapa en "kurs" för att gruppera elever för nationella prov, men denna hamnar då i timplanen.

Bilden nedan visar hur du väljer kurs. I detta exempel har skolan ingen undervisningsgrupp för Matematik 4-6. Däremot finns en kurs som heter "Arbetspass" som innehåller de aktuella eleverna och undervisande lärare. Denna kan då väljas.

Inställningar	20/21				
Anslagstavlan	Prov	Rapportera via	Startdatum	Slutdatum	Spara
	Nationella prov Matematik åk6	Arbetspass, Arbetspass	2020-11-30	2020-12-30	

På samma sätt kan en specifik kurs i NO resp. SO väljas för att få rätt undervisningsgrupp och lärare kopplade till dessa nationella prov:

Inställningar	20/21				
Anslagstavlan	Prov	Rapportera via	Startdatum	Slutdatum	Spara
	Nationella prov Matematik åk6	Arbetspass, Arbetspass	2020-11-30	2020-12-30	
	Nationella prov SO åk9	Geografi 7-9, GRGRGEO01	2019-04-10	2019-06-20	

Alla exempelnamn i Quiculum är fiktiva.

6. Vid behov, redigera start- och slutdatum för när ämnet/kursen ska vara öppet för läraren att registrera resultaten från de nationella proven.
7. Klicka på **Spara**.

Du är nu klar med inställningarna och läraren kan ta vid för att registrera resultat.